

# Primaria - Classi Seconde

## Punteggi generali

	Risposte corrette al netto del cheating	Punteggio	Confronto rispetto alla regione	Confronto rispetto alla macro-area	Confronto rispetto all'Italia
Italiano	73%	219,6	↑	↑	↑
Matematica	62%	203,7	↑	↑	↑

Questi sono i risultati generali della seconda. La freccia in su vuol dire che sono superiori a quelli di tutte le aree geografiche

[TPC000002]

# Primaria - Classi Seconde

## Punteggi generali - Italiano

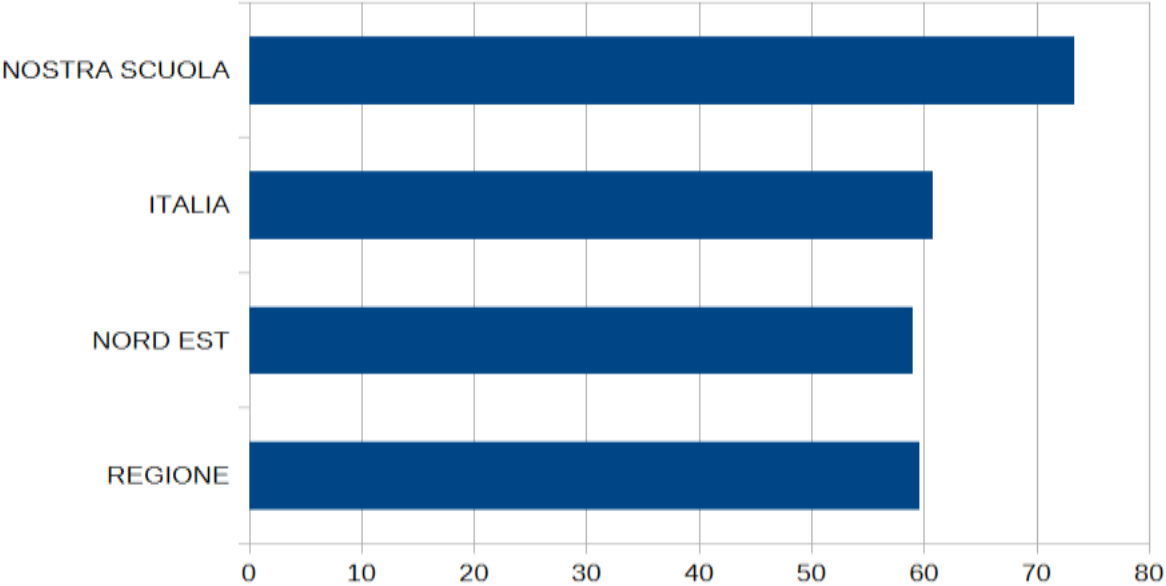
	Risposte corrette al netto del cheating	Partecipazione alla prova	Punteggio	Confronto rispetto alla regione (59,6)	Confronto rispetto alla macro-area (59,0)	Confronto rispetto all'Italia (60,7)	Risposte corrette osservate	Cheating
RE1E00400N	73,3%	100%	219,6	↑	↑	↑	73,3%	0,0%

Il cheating è il “barare” nelle prove, cioè suggerire le risposte giuste agli alunni. Notiamo che in nostro cheating è 0.  
Il 73% è la percentuale delle risposte corrette dei nostri alunni al netto di cheating-  
Il valori tra parentesi sono la percentuale di risposte corrette da parte delle aree geografiche.  
Le risposte corrette osservate sono uguali alle risposte corrette al netto di cheating perché il cheating è 0.  
Le frecce in su indicano la superiorità rispetto a tutte le aree geografiche

# Primaria - Classi Seconde

Punteggi generali - Italiano

REGIONE	59,6
NORD EST	59,0
ITALIA	60,7
NOSTRA SCUOLA	73,3



# Primaria - Classi Seconde

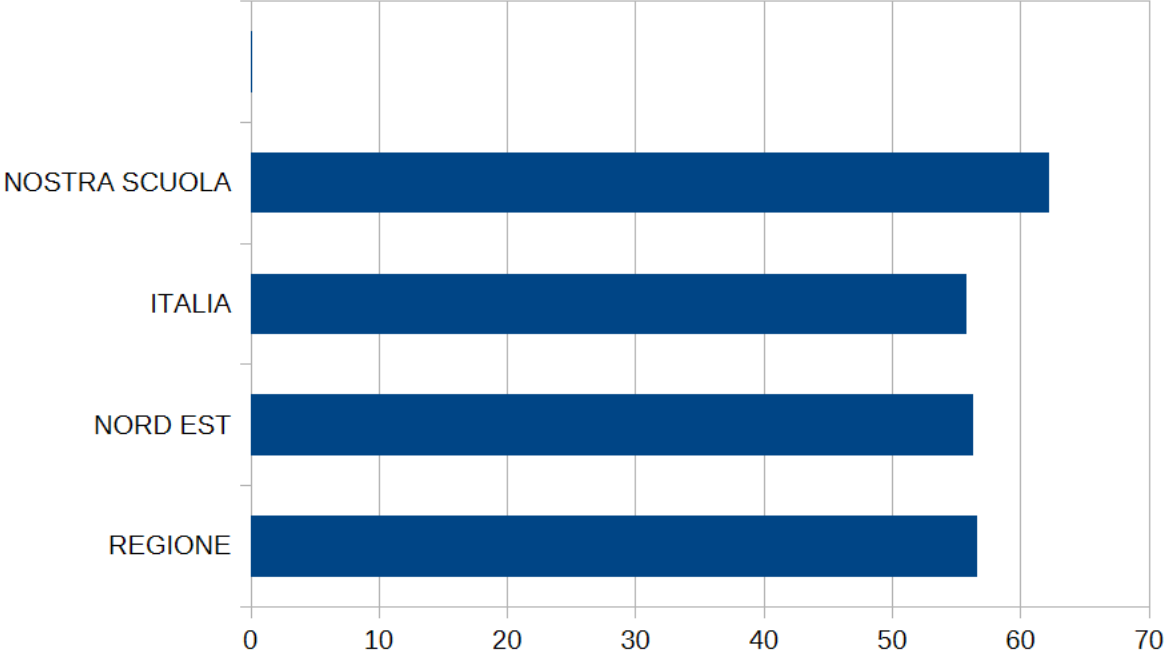
## Punteggi generali - Matematica

	Risposte corrette al netto del cheating	Partecipazione alla prova	Punteggio	Confronto rispetto alla regione (56,0)	Confronto rispetto alla macro-area (56,3)	Confronto rispetto all'Italia (55,8)	Risposte corrette osservate	Cheating
RE1E00400 N	62,2%	100%	203,7	↑	↑	↑	62,2%	0,0%

# Primaria - Classi Seconde

Punteggi generali - Matematica

REGIONE	56,6
NORD EST	56,3
ITALIA	55,8
NOSTRA SCUOLA	62,2



# Primaria - Classi Quinte

## Punteggi generali

	Risposte corrette al netto del cheating	Punteggio	Differenza rispetto a gruppi simili	Confronto rispetto alla regione	Confronto rispetto alla macro-area	Confronto rispetto all'Italia
Italiano	62%	199,7	-3,9	↔	↔	↔
Matematica	62%	204,5	+0,5	↑	↑	↑
Inglese Reading	78%	231,3	+1,7	↑	↑	↑
Inglese Listening	89%	254,0	+2,7	↑	↑	↑

INVALSI

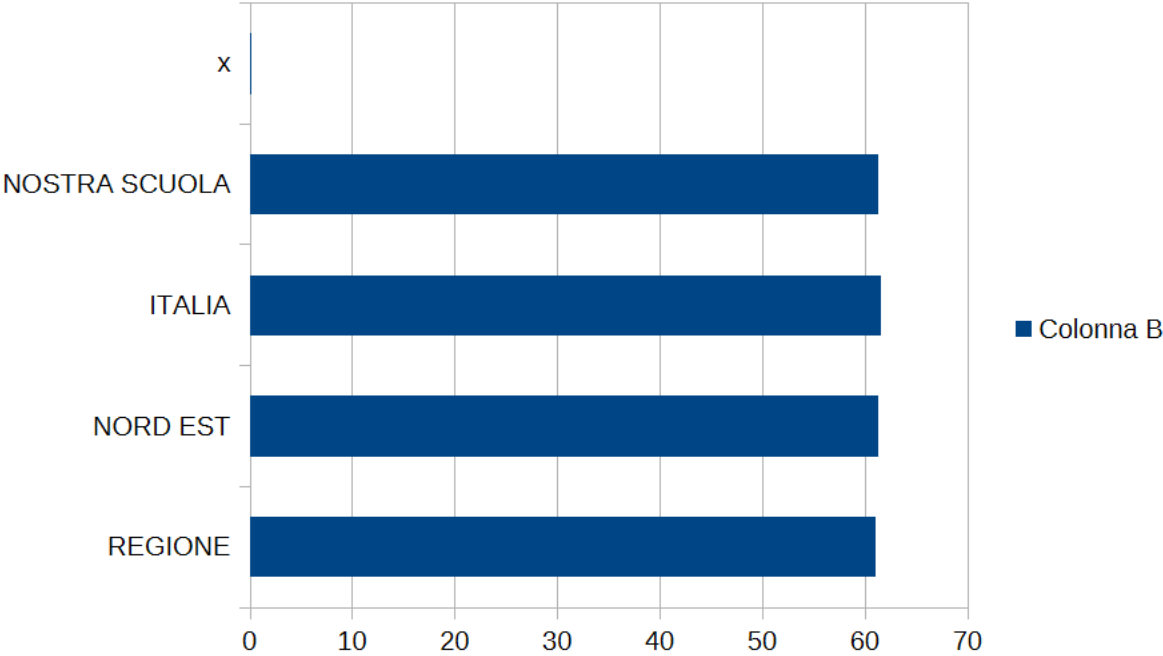
## Punteggi generali - Italiano

	Risposte corrette al netto del cheating	Differenza rispetto a gruppi simili	Background familiare mediano	Confronto rispetto alla regione (61,0)	Confronto rispetto alla macro-area (61,2)	Confronto rispetto all'Italia (61,5)	Cheating
RE1E00400N	62,3%	-3,9	Alto	↔	↔	↔	0

In questo caso i risultati sono praticamente pari a quelli delle aree geografiche, ma INVALSI rileva uno scarto negativo rispetto ad altre scuole con status socio-economico e culturale simile

Punteggi generali - Italiano

REGIONE	61,0
NORD EST	61,2
ITALIA	61,5
NOSTRA SCUOLA	61,3





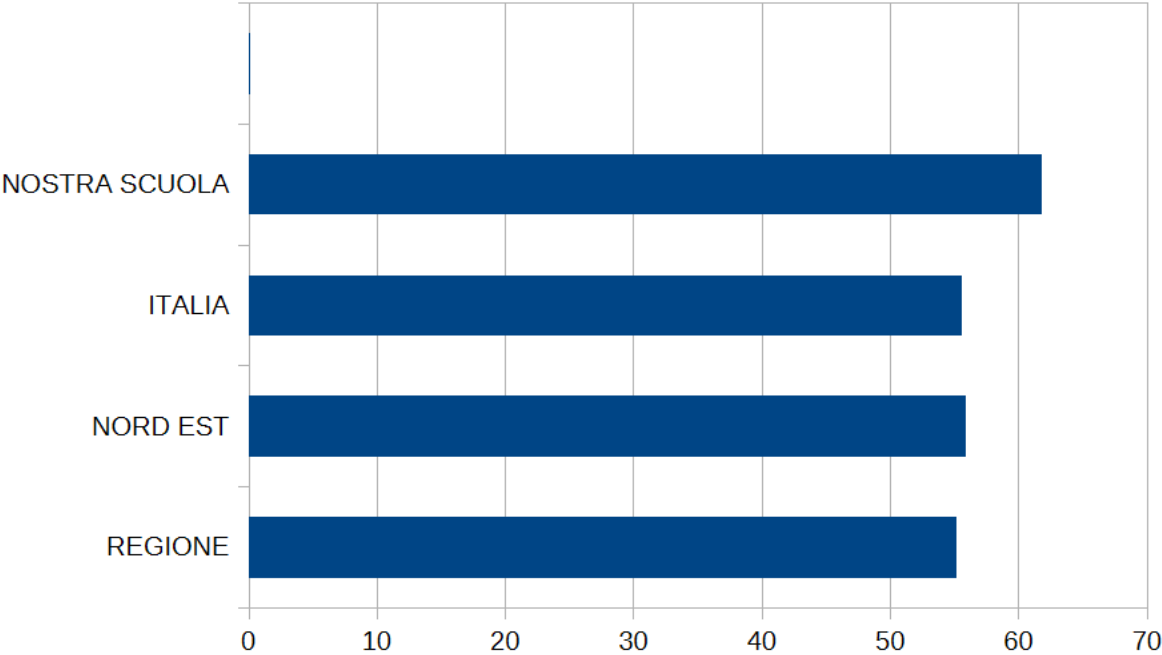
## Punteggi generali - Matematica

	Risposte corrette al netto del cheating	Punteggio	Differenza rispetto a gruppi simili	Background familiare mediano	Confronto rispetto alla regione (55,1)	Confronto rispetto alla macro-area (55,9)	Confronto rispetto all'Italia (55,5)	Cheating
RE1E00400N	61,8%	204,5	+0,5	Alto	↑	↑	↑	0,0%

Tornano risultati superiori a quelli di tutte le aree geografiche. Anche il confronto con scuole con status socio-economico e culturale simile risulta positivo

Punteggi generali - Matematica

REGIONE	55,1
NORD EST	55,9
ITALIA	55,5
NOSTRA SCUOLA	61,8



## Punteggi generali - Inglese Listening

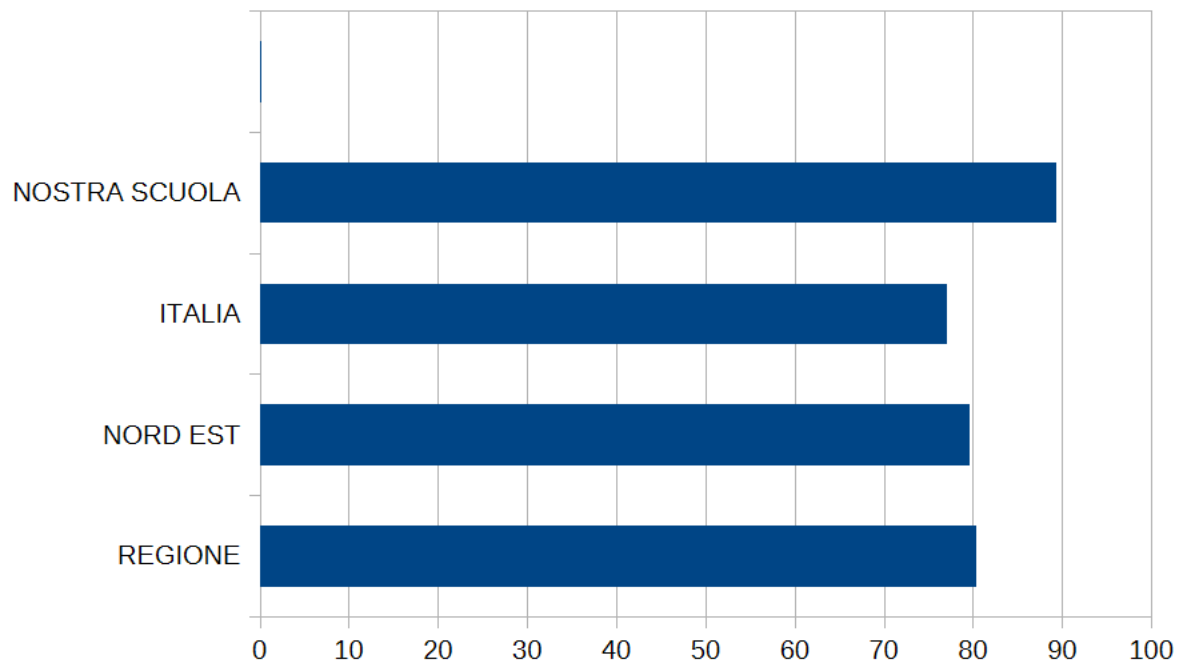
	Risposte corrette al netto del cheating	Punteggio	Differenza rispetto a gruppi simili	Backgro und familiare mediano	Confronto rispetto alla regione (80,3)	Confronto rispetto alla macro-area (79,6)	Confronto rispetto all'Italia (77,0)	Cheating
RE1E00400N	89,3%	254,0	+2,7	Alto	↑	↑	↑	0

Risultati superiori a quelli di tutte le aree geografiche.

Confronto con scuole con status socio-economico e culturale simile molto positivo

## Punteggi generali - Inglese Listening

REGIONE	80,3
NORD EST	79,6
ITALIA	77,0
NOSTRA SCUOLA	89,3



## Punteggi generali - Inglese Reading

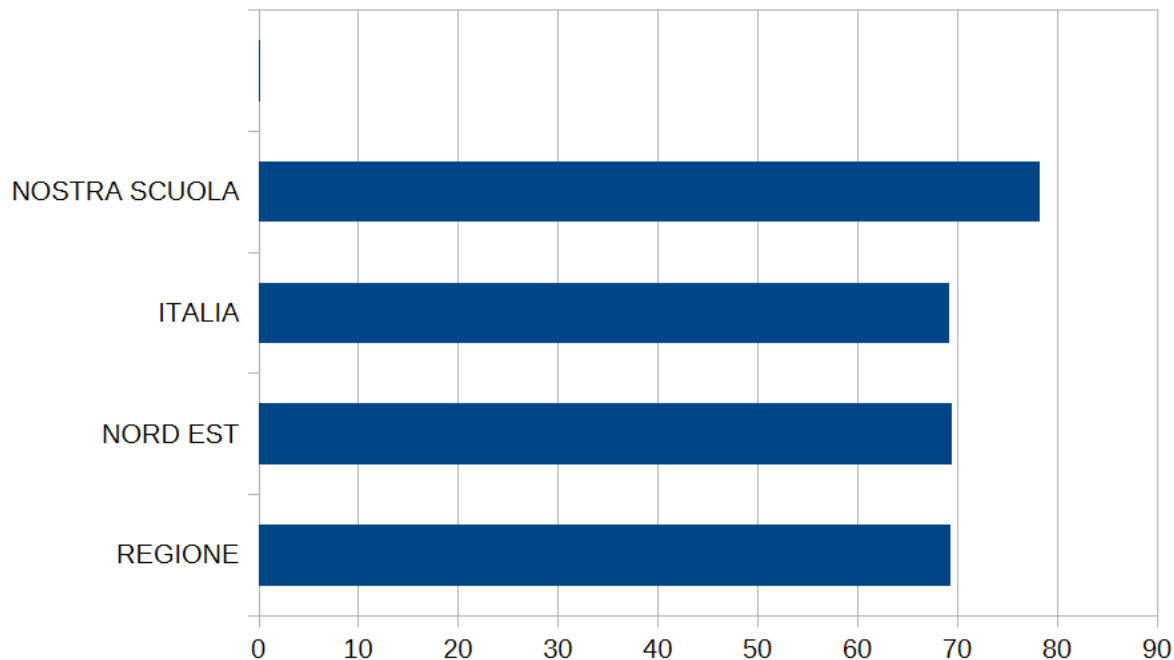
	Risposte corrette al netto del cheating	Differenza rispetto a gruppi simili	Background familiare mediano	Confronto rispetto alla regione (69,3)	Confronto rispetto alla macro-area (69,4)	Confronto rispetto all'Italia (69,2)	Cheating
RE1E00400N	78,2%	+1,7	Alto	↑	↑	↑	0

Risultati superiori a quelli di tutte le aree geografiche.

Confronto con scuole con status socio-economico e culturale simile positivo

## Punteggi generali - Inglese Reading

REGIONE	69,3
NORD EST	69,4
ITALIA	69,2
NOSTRA SCUOLA	78,2





**Rilevazioni Nazionali**  
**SCUOLA SECONDARIA CLASSE TERZA S. ANTONINO**  
**Dati Generali 2024-2025**

## Punteggi generali

	Traguardi raggiunti	Punteggio	Differenza rispetto a gruppi simili	Confronto rispetto alla regione	Confronto rispetto alla macro-area	Confronto rispetto all'Italia
Italiano	81%	215,0	+18,3	↑	↑	↑
Matematica	88%	225,2	+27,5	↑	↑	↑
Inglese Reading	88%	229,9	+11,7	↑	↑	↑
Inglese Listening	94%	238,7	+19,9	↑	↑	↑

(MIGLIORI)

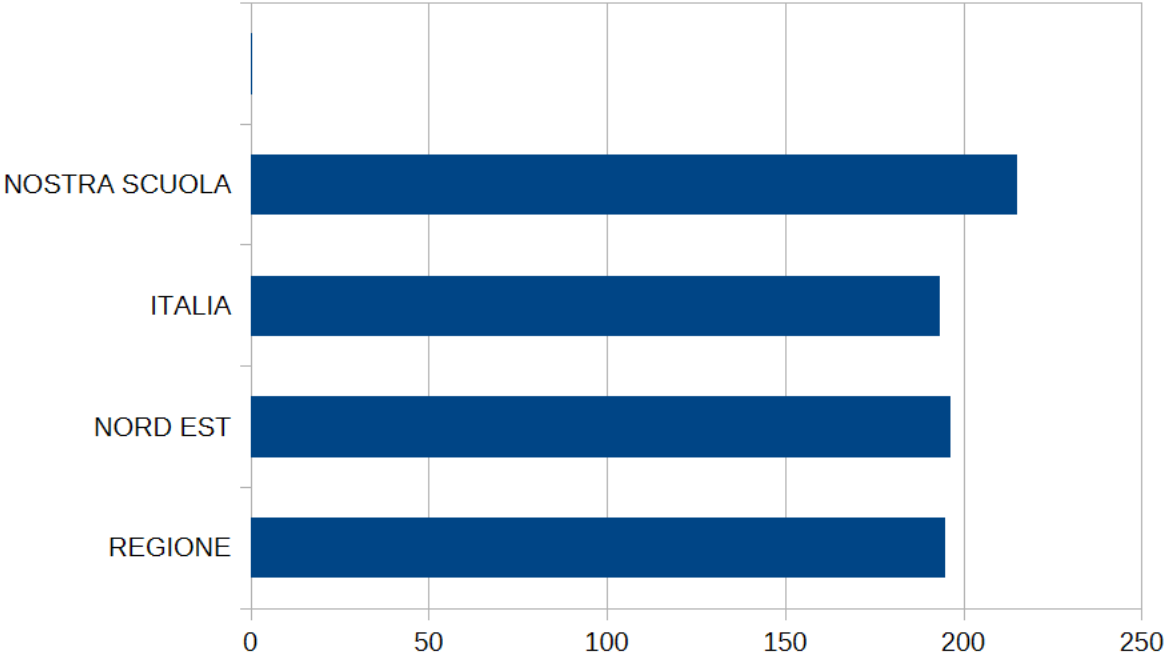
Già dal quadro generale si capisce come sono andate le prove. I risultati sono tutti superiori a tutte le zone geografiche. Non solo! Sono superiori anche rispetto a quelli di gruppi con status socio-economico e culturale simile  
Quindi risultati superlativi!!!



Punteggi generali - Italiano

	Punteggio	Differenza rispetto a gruppi simili	Background familiare mediano	Confronto rispetto alla regione (194,9)	Confronto rispetto alla macro-area (196,3)	Confronto rispetto all'Italia (193,2)
RE1M00100B	215,0	18,3	Alto	↑	↑	↑

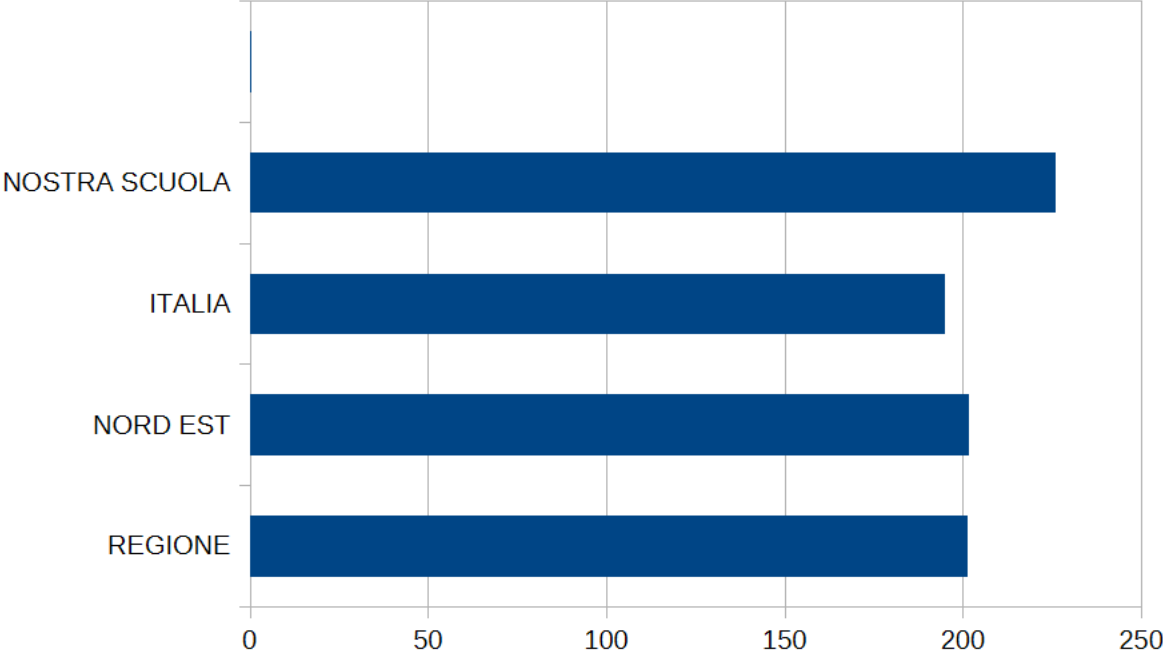
REGIONE	194,9
NORD EST	196,3
ITALIA	193,2
NOSTRA SCUOLA	215,0



Punteggi generali - Matematica

	Punteggio	Differenza rispetto a gruppi simili	Background familiare mediano	Confronto rispetto alla regione (200,1)	Confronto rispetto alla macro-area (201,7)	Confronto rispetto all'Italia (194,9)
RE1M00100B	225,2	27,5	Alto	↑	↑	↑

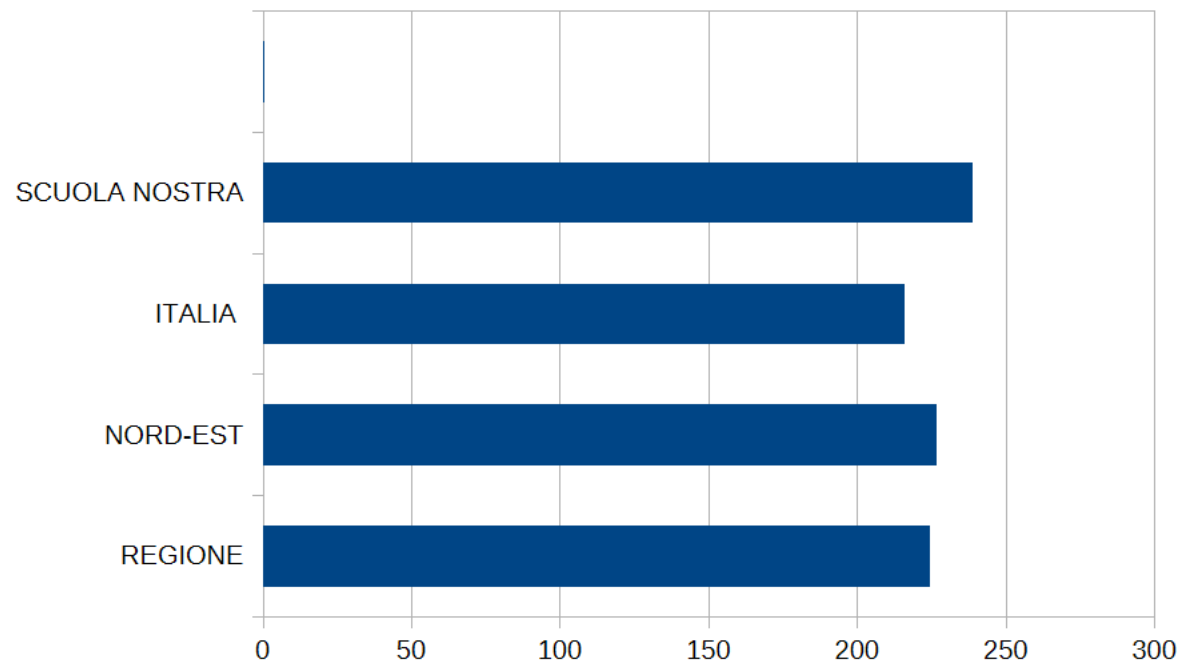
REGIONE	201,1
NORD EST	201,7
ITALIA	194,9
NOSTRA SCUOLA	225,7



## Punteggi generali - Inglese Listening

	Punteggio	Differenza rispetto a gruppi simili	Background familiare mediano	Confronto rispetto alla regione (224,5)	Confronto rispetto alla macro-area (226,5)	Confronto rispetto all'Italia (215,7)
RE1M00100B	238,7	19,9	Alto	↑	↑	↑

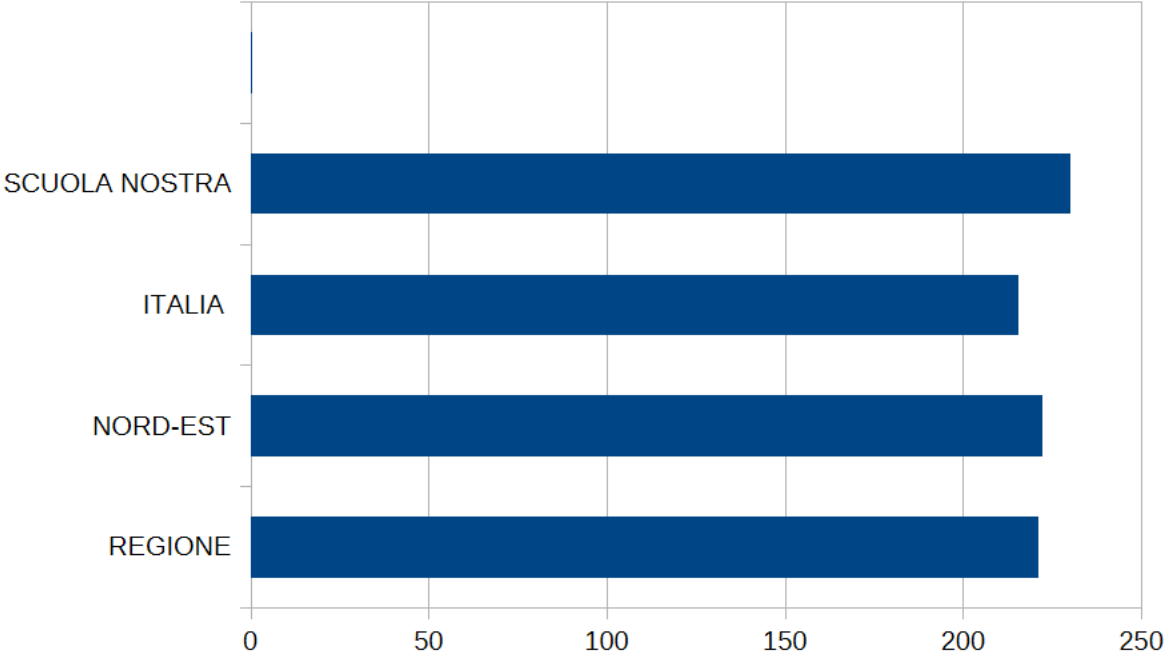
REGIONE	224,5
NORD-EST	226,5
ITALIA	215,7
SCUOLA NOSTRA	238,7



Punteggi generali - Inglese Reading

	Punteggio	Differenza rispetto a gruppi simili	Background familiare mediano	Confronto rispetto alla regione (220,9)	Confronto rispetto alla macro-area (222,2)	Confronto rispetto all'Italia (215,4)
RE1M00100B	229,9	11,7	Alto	↑	↑	↑

REGIONE	220,9
NORD-EST	222,2
ITALIA	215,4
SCUOLA NOSTRA	229,9







# **SCUOLA SECONDARIA SASSUOLO**

## **Dati Generali 2024-2025**

## Punteggi generali

	Traguardi raggiunti	Punteggio	Differenza rispetto a gruppi simili	Confronto rispetto alla regione	Confronto rispetto alla macro-area	Confronto rispetto all'Italia
Italiano	88%	221,3	+16,3	↑	↑	↑
Matematica	81%	223,5	+16,9	↑	↑	↑
Inglese Reading	100%	257,5	+29,6	↑	↑	↑
Inglese Listening	100%	256,9	+25,9	↑	↑	↑

(MFGAMRUE)

Come si vede dal quadro generale anche i risultati della scuola media di Sassuolo sono superiori a quelli di tutte le aree geografiche confermando anche uno scarto positivo rispetto a quelli di gruppi con status socio-economico e culturale simile.

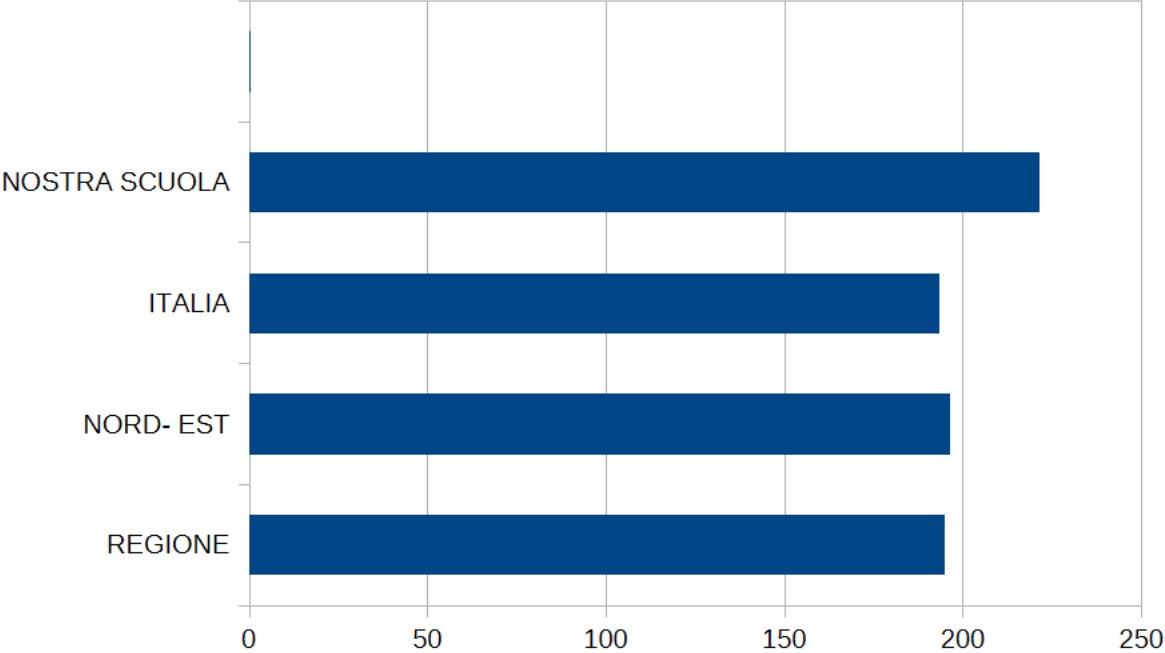
Da questo dobbiamo dedurre che oltre alla competenza e alla dedizione laboriosa degli insegnanti si è instaurata nella scuola una metodologia didattica di grande valore.

Dovremmo poter comunicare questo valore ai genitori interni ed esterni.

Punteggi generali - Italiano

	Punteggio	Differenza rispetto a gruppi simili	Background familiare mediano	Confronto rispetto alla regione (194,9)	Confronto rispetto alla macro-area (196,3)	Confronto rispetto all'Italia (193,2)
MO1MSQ500N	221,3	16,3	Alto	↑	↑	↑

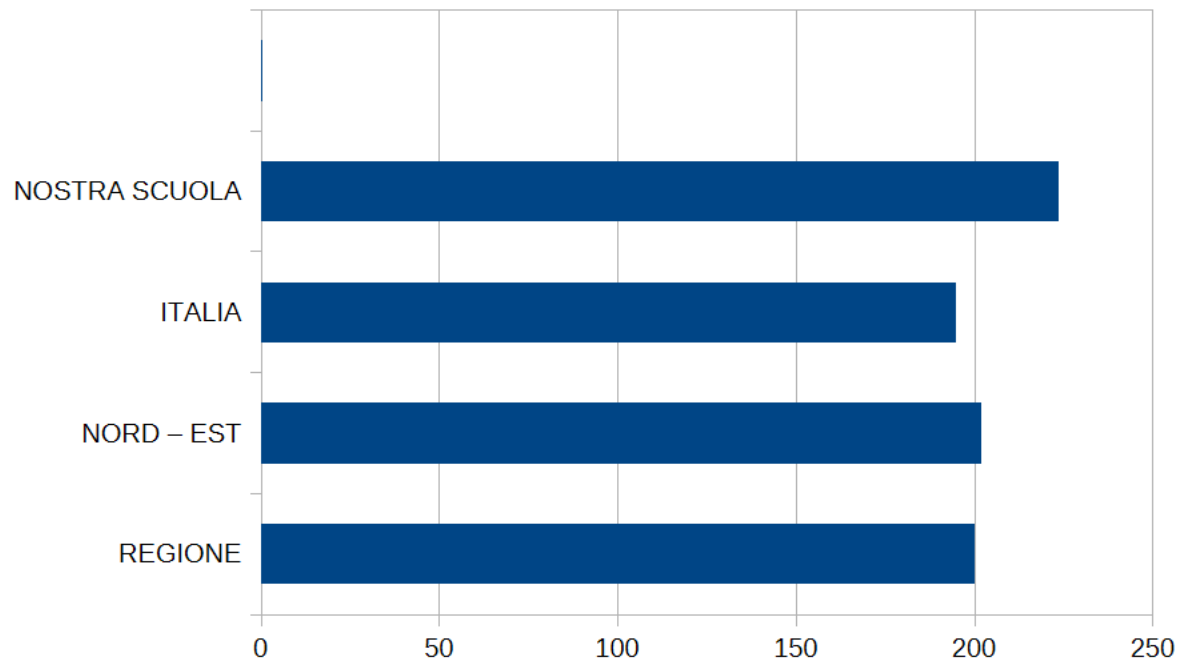
REGIONE	194,9
NORD- EST	196,3
ITALIA	193,2
NOSTRA SCUOLA	221,3



## Punteggi generali - Matematica

	Punteggio	Differenza rispetto a gruppi simili	Background familiare mediano	Confronto rispetto alla regione (200,1)	Confronto rispetto alla macro-area (201,7)	Confronto rispetto all'Italia (194,9)
MO1MSQ500N	223,5	16,9	Alto	↑	↑	↑

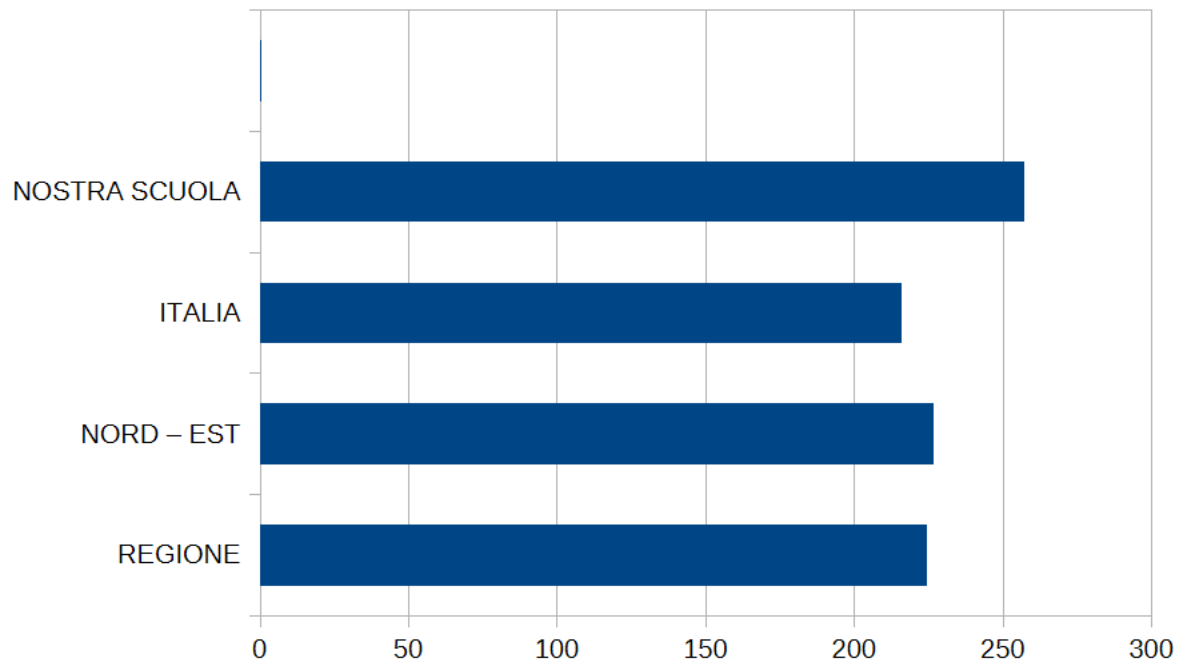
REGIONE	200,1
NORD – EST	201,7
ITALIA	194.9
NOSTRA SCUOLA	223,5



Punteggi generali - Inglese Listening

	Punteggio	Differenza rispetto a gruppi simili	Background familiare mediano	Confronto rispetto alla regione (224,5)	Confronto rispetto alla macro-area (226,5)	Confronto rispetto all'Italia (215,7)
MO1MSQ500N	256,9	25,9	Alto	↑	↑	↑

REGIONE	224,5
NORD – EST	226,5
ITALIA	215,7
NOSTRA SCUOLA	256,9





Punteggi generali - Inglese Reading

	Punteggio	Differenza rispetto a gruppi simili	Background familiare mediano	Confronto rispetto alla regione (220,9)	Confronto rispetto alla macro-area (222,2)	Confronto rispetto all'Italia (215,4)
MO1MSQ500N	257,5	29,6	Alto	↑	↑	↑

REGIONE	220,9
NORD – EST	222,2
ITALIA	215,4
NOSTRA SCUOLA	257,5

